

Utiliser l'ENT en classe-1^{ère} partie

Niveau : Les exemples présentés ici ont été effectués avec une classe de 1^{ère}. Mais démarche transposable à tous, les niveaux de lycée professionnel.

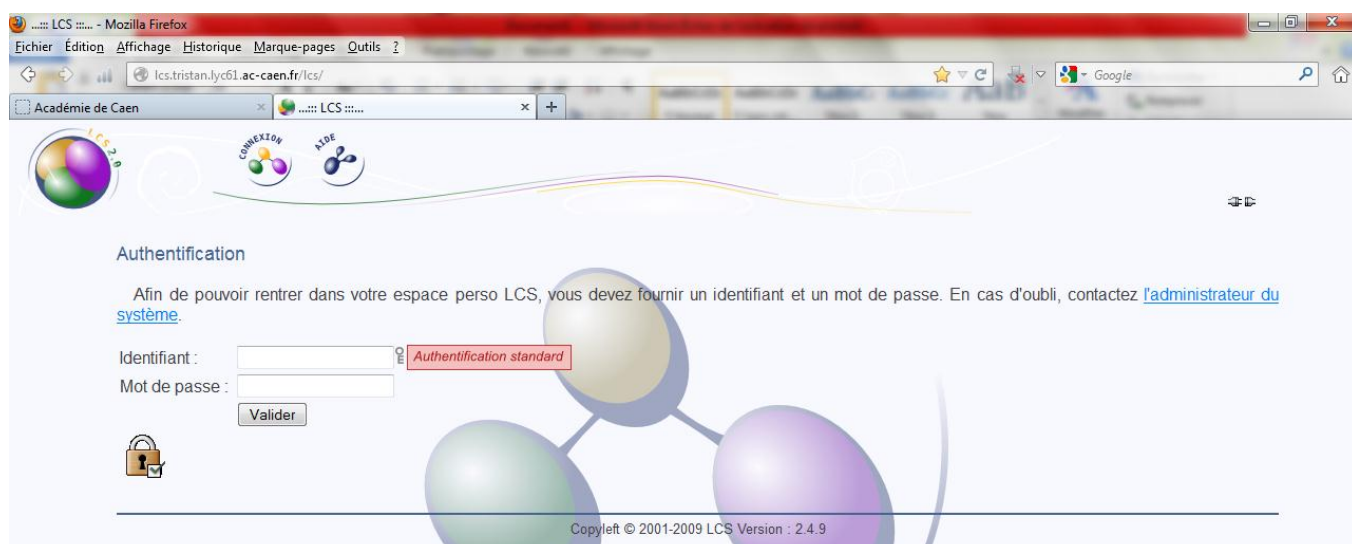
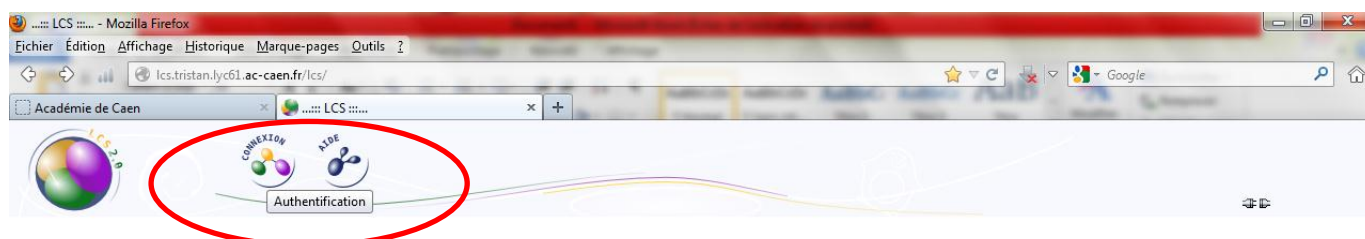
Conditions : Classe dotée d'ordinateurs portables ou cours dans une salle informatique.

Support : Le LCS de l'établissement et l'application Plate-forme de formation/CLAROLINE qui est proposée dans le LCS

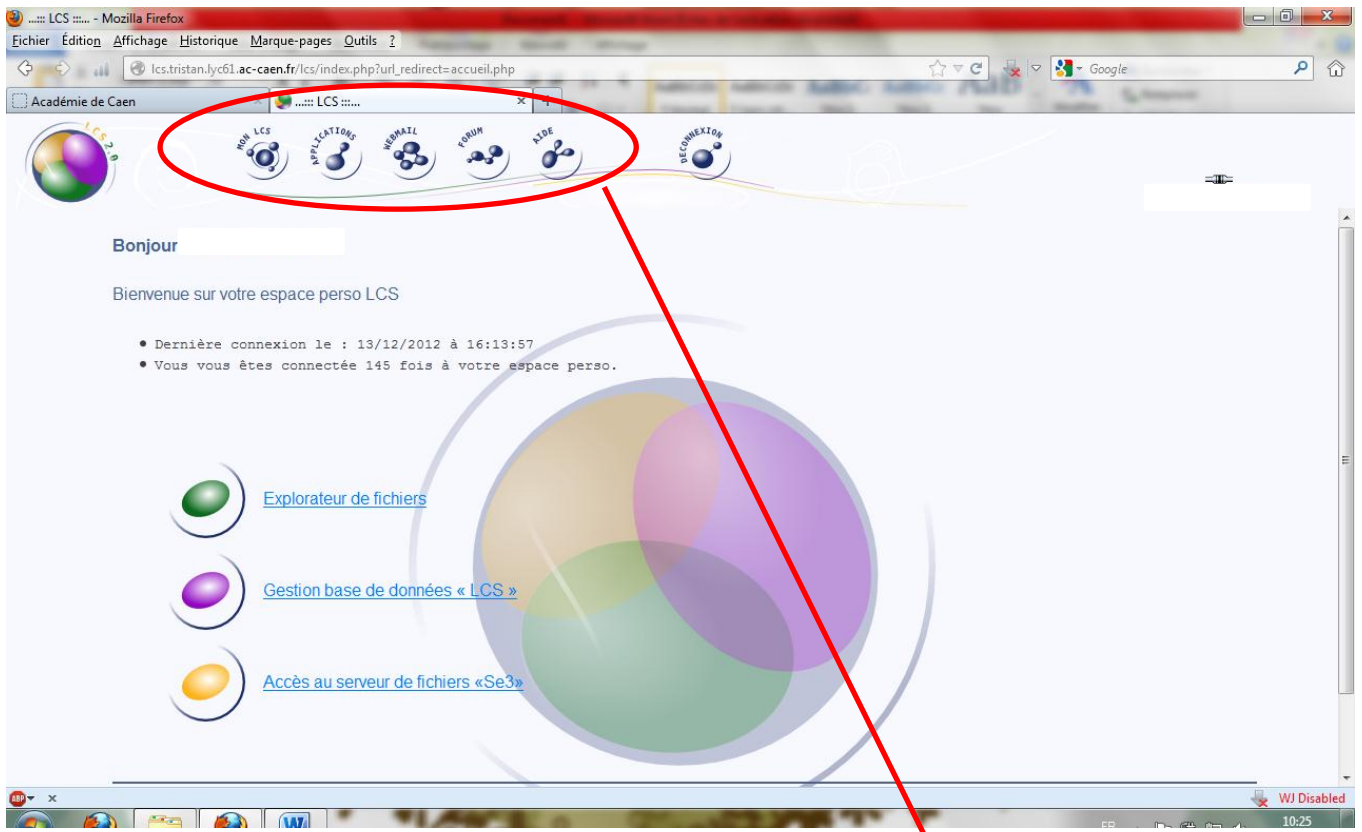
Objectif : Travailler en ligne à partir de ressources déposées sur un Environnement Numérique de Travail. Construire des activités pédagogiques interactives et des travaux collaboratifs.

Activités présentées : proposer un parcours pédagogique aux élèves, effectuer des exercices, faciliter le retour des travaux des élèves en direction des professeurs, construire un wiki pour faire le point sur un chapitre...

- 1) Rendez-vous sur le site internet de votre établissement pour vous connecter sur le LCS



2) Vous avez alors accès à cette page. Ce sont les rubriques proposées en haut de la page qui sont utilisées pour notre exemple.

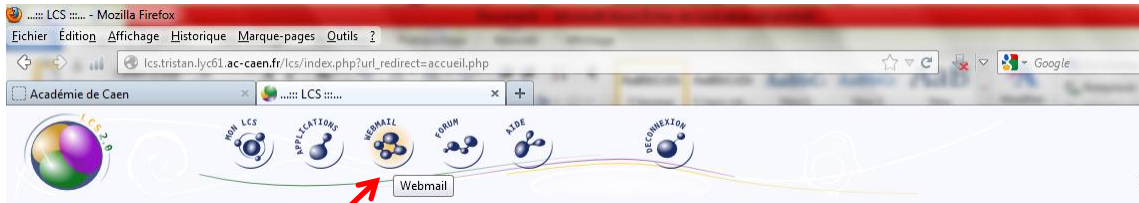


Et dans notre exemple, seront utilisés les rubriques « **applications** » et « **webmail** »

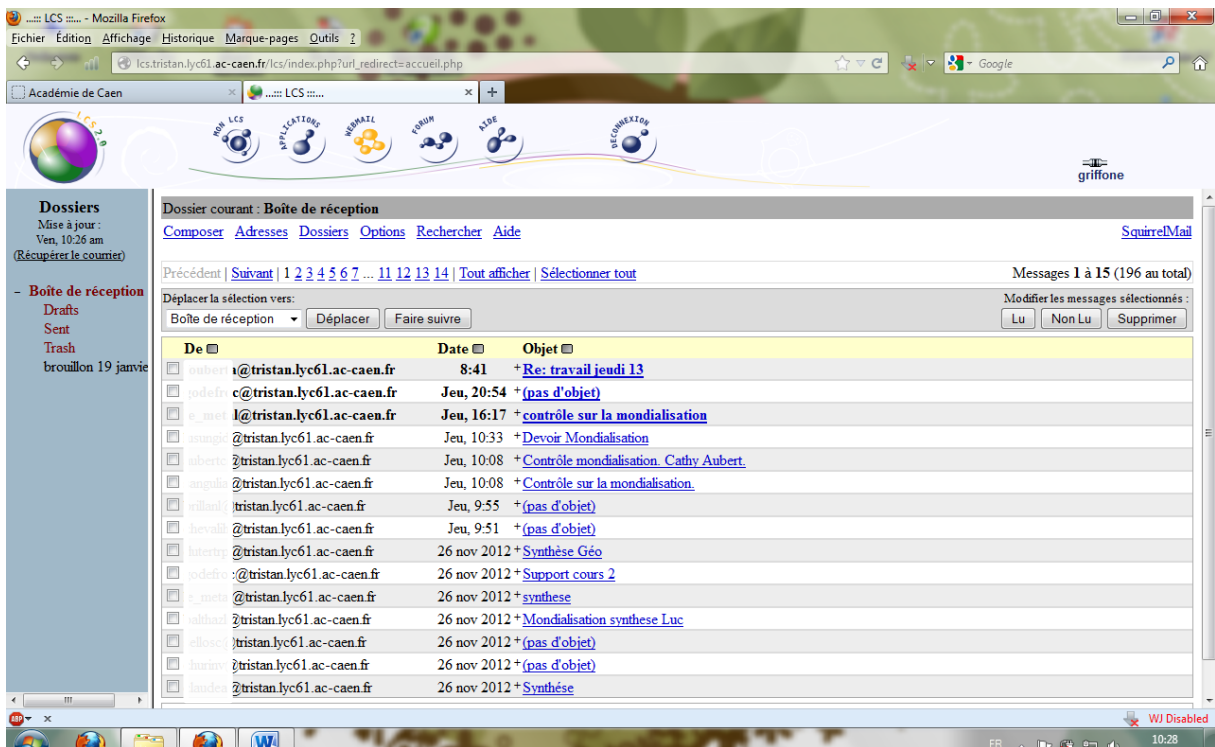
3) Tout d'abord le Webmail du LCS

Webmail vous permettra de communiquer avec vos élèves pour leur rappeler une consigne, leur transmettre un document ou un lien pour consulter une ressource ou télécharger un dossier....

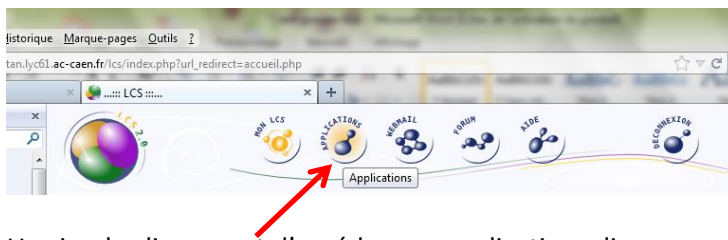
Vos élèves peuvent également par ce biais, vous envoyer des travaux, poser une question ou demander de l'aide...



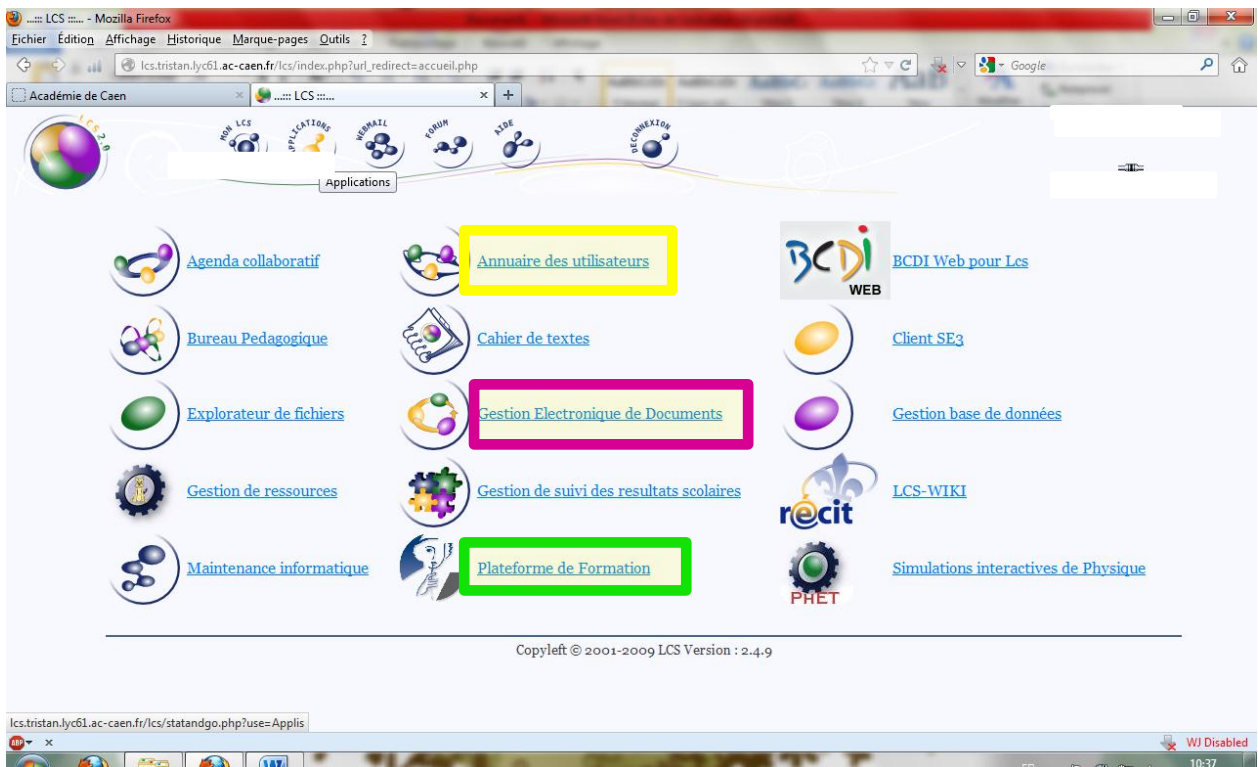
Un simple clic permet d'accéder à sa boîte mail personnelle LCS. Vous possédez donc une adresse affectée à cette boîte. (Cette adresse apparaît dans votre boîte mail)



4) Ensuite la rubrique « Applications » du LCS



Un simple clic permet d'accéder aux applications diverses proposées sur le LCS et visibles ci-dessous.



Quelques applications :

- **L'annuaire des utilisateurs** où toutes les adresses Webmail des élèves et des enseignants sont répertoriées.
- **Gestion Electronique de documents** pour déposer un fichier à l'intention des élèves.
- **Plateforme de formation** dont l'utilisation est développée dans le tutoriel Claroline

Le LCS propose également de nombreuses autres outils tels que le cahier de texte, agenda collaboratif, BCDI-web....