

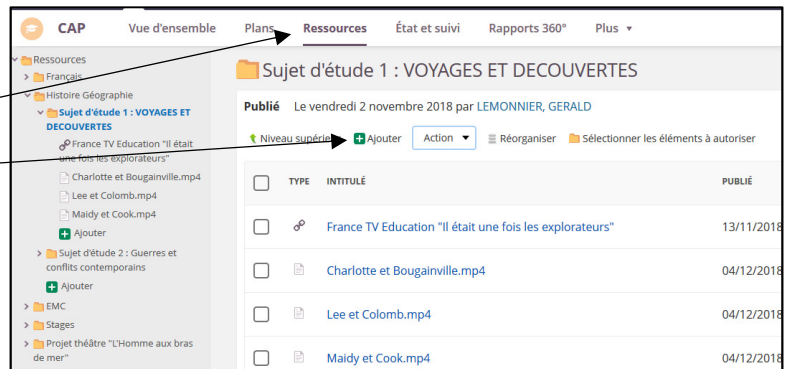
## Mais si le lycée n'a pas de blog....il y a l'ENT !

Imaginons que le cours « voyages et découvertes » ait été créé (*je vous conseille de créer l'arborescence par niveau...*)

Vous cliquez sur « Ressources » puis « ajouter »

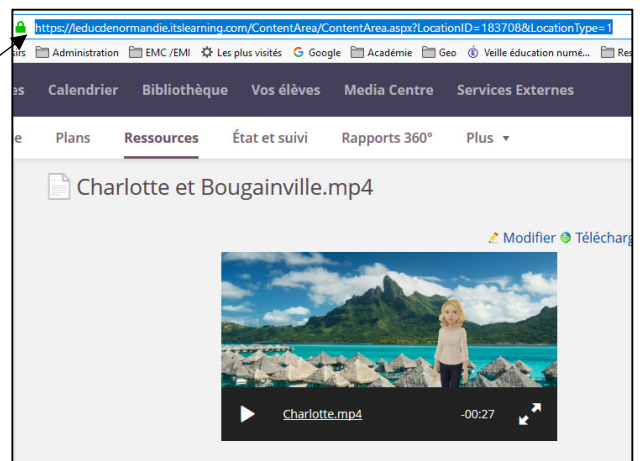
Sur la page suivante choisissez « Fichiers ou dossiers »

Puis « Ajoutez des fichiers » pour pouvoir récupérer votre capsule vidéo (format mp4)



Une fois la vidéo téléchargée, vous copiez le lien de la page.

C'est ce lien qu'il faudra ajouter au QR CODE (voir étape 1)



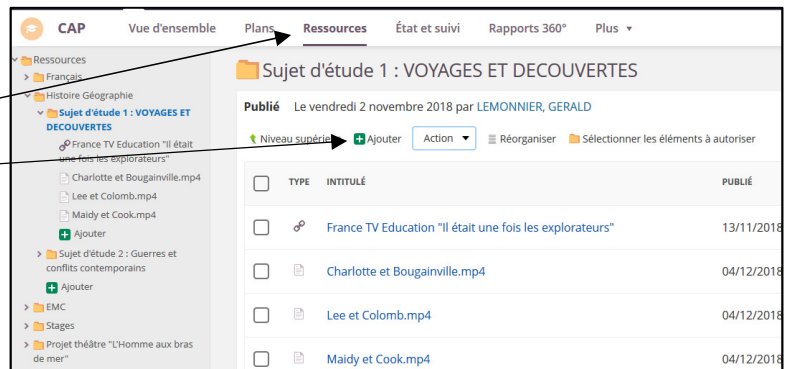
## Mais si le lycée n'a pas de blog....il y a l'ENT !

Imaginons que le cours « voyages et découvertes » ait été créé (*je vous conseille de créer l'arborescence par niveau...*)

Vous cliquez sur « Ressources » puis « ajouter »

Sur la page suivante choisissez « Fichiers ou dossiers »

Puis « Ajoutez des fichiers » pour pouvoir récupérer votre capsule vidéo (format mp4)



Une fois la vidéo téléchargée, vous copiez le lien de la page.

C'est ce lien qu'il faudra ajouter au QR CODE (voir étape 1)

