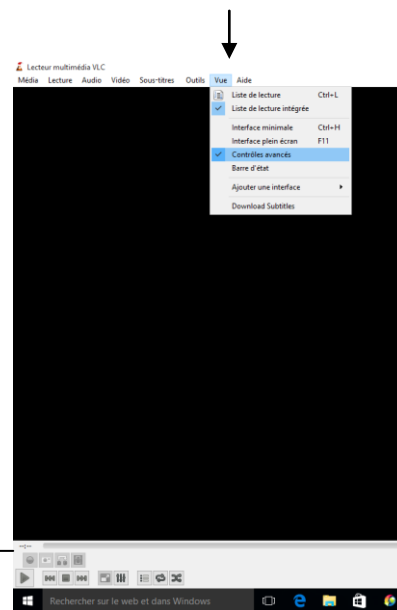


## Tutoriel : sélectionner un extrait vidéo avec VLC

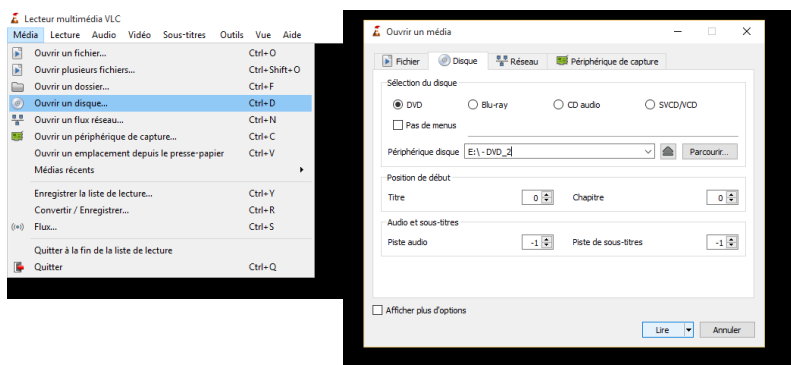
Extrait « La France et les Français pendant 2GM »  
Sceren CRDP Franche Comté Hachette éducation 2005  
Nicolas Arnaud et Laurent Garbin  
Extrait sélectionné :DVD 2 « Libérer et Punir »

**Etape 1** : lancer VLC et dans [Vue] sélectionner [contrôles avancés] pour activer la fonction d'enregistrement



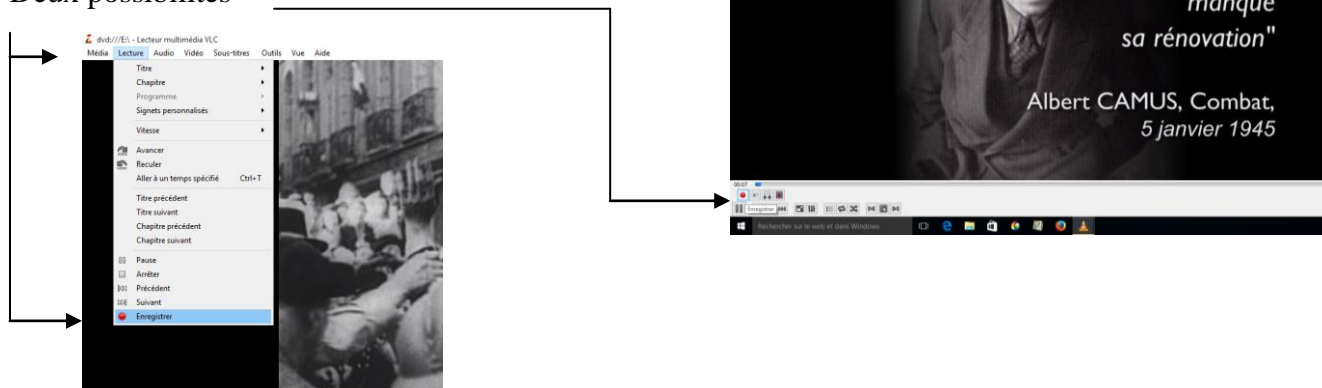
**Etape 2** : ouvrir le DVD depuis VLC

Choisir [Ouvrir un disque] puis [Lire]



**Etape 3** : enregistrer l'extrait à sélectionner

Deux possibilités



Pour arrêter l'enregistrement cliquer sur [stop]

**Etape 4** : récupérer la vidéo .

Elle est enregistrée par défaut dans [Vidéo] en format MPG

*NB : la même capture peut être réalisée à partir d'un fichier vidéo MPG4 ou AVI..(cf étape 2)*